
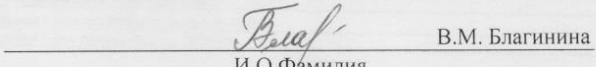


СОГЛАСОВАНО
Руководитель МКУ "Управление
образования"


В.Г. Головкин
И.О. Фамилия
« 02 » декабря 20 19 г.

УТВЕРЖДАЮ

Руководитель муниципального бюджетного учреждения


В.М. Благинина
И.О. Фамилия
« 02 » декабря 20 19 г.

План
финансово - хозяйственной деятельности

муниципального бюджетного дошкольного образовательного учреждения "Детский сад № 70
"Дюймовочка" оздоровительной, компенсирующей и общеразвивающей направленности"
(наименование учреждения)

на финансовый 2019 год и плановый период 2020 и 2021 годов

Администрация ЗАТО г. Железнодорожный

Наименование органа исполняющего функции и полномочия учредителя
(Курирующее подразделение)

« 02 » декабря 20 19 г.
(дата составления документа)

1. Общие сведения о муниципальном бюджетном учреждении:

Полное наименование муниципального бюджетного учреждения	Муниципальное бюджетное дошкольное образовательное учреждение "Детский сад № 70 "Дюймовочка" оздоровительной, компенсирующей и общеразвивающей направленности"
Сокращенное наименование муниципального бюджетного учреждения	МБДОУ № 70 "Дюймовочка"
Юридический адрес	662978, Красноярский край, ЗАТО Железнодорожный, г. Железнодорожный, ул. 60 лет ВЛКСМ, 44
Адрес фактического местонахождения	662978, Красноярский край, ЗАТО Железнодорожный, г. Железнодорожный, ул. 60 лет ВЛКСМ, 44
Телефон/факс/адрес электронной почты	8(3919) 74-03-96 dou70@cdo.atomlink.ru
Наименование органа, осуществляющего функции и полномочия учредителя	Администрация ЗАТО г. Железнодорожный
Ф.И.О. руководителя учреждения, телефон	Благина Валентина Михайловна тел. 74-03-96
Ф.И.О. бухгалтера учреждения, телефон	Степанова Ольга Леонидовна, тел. 76-39-40
Банковские реквизиты	УФК по Красноярскому краю (МБДОУ № 70 "Дюймовочка") п/сч 20196Ц90980, л/сч 21196Ц90980 р/сч 40701810650041001034 Отделение Красноярск г. Красноярск БИК 040407001
Идентификационный номер налогоплательщика (ИНН)	2452029009
Код причины постановки на учет учреждения (КПП)	245201001
Код по реестру участников бюджетного процесса, а также юридических лиц не являющихся участниками бюджетного процесса	
Наименование единиц измерения показателей, включенных в План и их коды по Общероссийскому классификатору единиц измерения (ОКЕИ)	рубль-383 человек-792
Информация о предоставлении в Финансовое управление Администрации ЗАТО г. Железнодорожный Сведений об операциях с целевыми субсидиями, предоставленными муниципальному учреждению (указывается дата предоставления Сведений в ФУ, сумма – по каждому Сведению отдельно)	

2. Цели деятельности муниципального бюджетного учреждения, в соответствии с федеральными законами и иными нормативными правовыми актами и уставом учреждения:

- 2.1. Осуществление образовательной деятельности по образовательным программам дошкольного образования
- 2.2. Присмотр и уход за детьми

3. Виды деятельности муниципального бюджетного учреждения, относящиеся к его основным видам деятельности, в соответствии с уставом учреждения:

- Образование дошкольное, осуществляющееся посредством реализации основных общеобразовательных программ дошкольного образования, в том числе адаптированным, в группах оздоровительной, компенсирующей и общеразвивающей направленности

3.2. Предоставление услуг по дневному уходу за детьми, осуществляющееся посредством реализации присмотра и ухода

4. Перечень услуг (работ) муниципального бюджетного учреждения, относящихся в соответствии с уставом учреждения к основным видам деятельности учреждения, предоставление которых для физических и юридических лиц осуществляется в том числе за плату:

№ пп	Наименование услуги (работы)	Потребители услуги (работы)
1.	Платные:	
...		
2.	Частично платные:	
2.1.	Присмотр и уход	дети от 2-х месяцев до 7 лет

5. Общая балансовая стоимость недвижимого и движимого муниципального имущества на дату составления Плана:

№ пп	Наименование показателя	Сумма, в руб.
1.	Общая балансовая стоимость недвижимого муниципального имущества, всего	5 837 111,77
	в том числе стоимости имущества:	
	закрепленного собственником имущества за учреждением на праве оперативного управления	
1.1.	приобретенного учреждением за счет выделенных собственником имущества учреждения средств	5 837 111,77
1.2.	приобретенного учреждением за счет доходов, полученных от иной приносящей доход деятельности	-
2.	Общая балансовая стоимость движимого муниципального имущества, всего	8 214 639,11
2.1.	в том числе балансовая стоимость особо ценного движимого имущества	5 361 711,59

6. Показатели финансового состояния муниципального бюджетного учреждения:

№ пп	Наименование показателя	Сумма, в руб.	Плановый период	
			2020 год	2021 год
1	2	3	4	5
1.	Нефинансовые активы, всего	11 198 823,36	11 198 823,36	11 198 823,36
	из них:			
1.1.	недвижимое имущество, всего	5 837 111,77	5 837 111,77	5 837 111,77
	в том числе: остаточная стоимость	1 913 878,79	1 913 878,79	1 913 878,79
1.2.	особо ценное движимое имущество, всего	5 361 711,59	5 361 711,59	5 361 711,59
	в том числе: остаточная стоимость	3 233 557,27	3 233 557,27	3 233 557,27
2.	Финансовые активы, всего	1 369 451,46	0,00	0,00
2.1.	из них: денежные средства учреждения, всего:	1 351 179,60	0,00	0,00
	в том числе:			
	денежные средства учреждения на счетах	1 351 179,60	0,00	0,00
	денежные средства учреждения, размещенные на депозиты в кредитной организации	-	-	-
2.2.	иные финансовые инструменты	-	-	-
2.3.	дебиторская задолженность по доходам	0,00	0,00	0,00
2.4.	дебиторская задолженность по расходам	18 271,86	0,00	0,00
3.	Обязательства, всего	739 464,85	127 897,75	127 897,75
	из них:			
3.1.	долговые обязательства	-	-	-

3.2. кредиторская задолженность:	739 464,85	127 897,75	127 897,75
в том числе:			
просроченная кредиторская задолженность	0,00	0,00	0,00

n* - очередной финансовый год

7. Показатели по поступлениям и выплатам муниципального бюджетного учреждения

Наименование показателя	Код строки	Код по бюджетной классификации РФ	Объем финансового обеспечения, руб. (с точностью до двух знаков после запятой - 0,00)					
			всего	в том числе				
				субсидии на финансовое обеспечение выполнения муниципального задания	субсидии, предоставляемые в соответствии с абзацем вторым пункта 1 статьи 78.1 Бюджетного кодекса Российской Федерации	субсидии на осуществление капитальных вложений	поступления от оказания услуг (выполнения работ) на платной основе и от иной приносящей доход деятельности	
1	2	3	4	5	6	7	8	9
Поступления от доходов, всего:	100	X	50 825 248,46	47 052 467,46	0,00	0,00	3 772 781,00	100 000,00
в том числе:								
Доходы от собственности	110	120	0,00	X	X	X		X
Доходы от оказания услуг, работ	120	130	50 725 248,46	47 052 467,46	X	X	3 672 781,00	
Муниципальные услуги	1201	130	47 052 467,46	47 052 467,46	X	X		
Приносящая доход деятельность (собственные доходы учреждения)	1202	130	3 672 781,00	0,00	X	X	3 672 781,00	0,00
плата за присмотр и уход дополнительные образовательные услуги	1203	130	3 672 781,00		X	X	3 672 781,00	
1204	130	0,00		X	X			
Доходы от штрафов, пеней, иных сумм принудительного изъятия	130		0,00	X	X	X		X
Безвозмездные поступления от наднациональных организаций, правительств иностранных государств, международных финансовых организаций	140		0,00	X	X	X		X
Иные субсидии, предоставленные из бюджета	150	180	0,00	X	0,00			
Прочие доходы	160	180	100 000,00	X	X	X	100 000,00	100 000,00
Доходы от операций с активами	180	X	0,00	X	X	X		X
Выплаты по расходам всего, в том числе на (план):	200	X	50 825 248,46	47 052 467,46	0,00		3 772 781,00	100 000,00
Выплаты по расходам всего, в том числе на (с учетом остатков на 01 января):	200.1	X	52 194 699,92	48 235 359,86	0,00		3 959 340,06	100 000,00
Выплаты персоналу всего (план):	210	110	37 529 173,00	37 529 173,00	0,00	0,00	0,00	0,00
из них:								
Выплаты персоналу всего (с учетом остатков на 01 января):	210.1	110	38 064 032,86	38 064 032,86	0,00	0,00	0,00	0,00
из них:								
заработная плата (план)	211	111	28 821 852,48	28 821 852,48			0,00	
заработная плата (с учетом остатков на 01 января)	211.1	111	29 134 994,48	29 134 994,48			0,00	
социальные пособия и компенсации персоналу в денежной форме (план)	211.2	111	0,00	0,00				
социальные пособия и компенсации персоналу в денежной форме (с учетом остатков на 01 января)	211.3	111	108 878,47	108 878,47				
прочие выплаты (план)	212	112	0,00	0,00				
прочие выплаты (с учетом остатков на 01 января)	212.1	112	0,00	0,00				

прочие работы, услуги (план)	212.2	112	0,00	✓					
прочие работы, услуги (с учетом остатков на 01 января)	212.3	112	0,00	✓					
социальные пособия и компенсации персоналу в денежной форме (план)	212.4	112	3 120,00	✓	3 120,00				
социальные пособия и компенсации персоналу в денежной форме (с учетом остатков на 01 января)	212.5	112	3 120,00	✓	3 120,00				
начисления на выплаты на заработную плату (план)	213	119	8 704 200,52	✓	8 704 200,52			0,00	
начисления на выплаты на заработную плату (с учетом остатков на 01 января)	213.1	119	8 817 039,91	✓	8 817 039,91			0,00	
Социальные и иные выплаты населению, всего (план) из них:	220	320	0,00	✓	0,00				
Социальные и иные выплаты населению, всего (с учетом остатков на 01 января) из них:	220.1	320	0,00	✓	0,00				
пенсии, пособия, выплачиваемые работодателями, нанимателями бывшим работникам (план)	220.2	321	0,00	✓					
пенсии, пособия, выплачиваемые работодателями, нанимателями бывшим работникам (с учетом остатков на 01 января)	220.3	321	0,00	✓	0,00				
Уплату налогов, сборов и иных платежей, всего (план)	230	850	4 519,56	✓	4 519,56				
Уплату налогов, сборов и иных платежей, всего (с учетом остатков на 01 января)	230.1	850	4 519,56	✓	4 519,56				
Безвозмездные перечисления организациям (план)	240		0,00	✓					
Безвозмездные перечисления организациям (с учетом остатков на 01 января)	240.1		0,00	✓					
Прочие расходы (кроме расходов на закупку товаров, работ, услуг) (план)	250		0,00	✓					
Прочие расходы (кроме расходов на закупку товаров, работ, услуг) (с учетом остатков на 01 января)	250.1		0,00	✓					
Расходы на закупку товаров, работ, услуг, всего (план) из них:	260	X	13 291 555,90	✓	9 518 774,90	✓	0,00	3 772 781,00	100 000,00
Расходы на закупку товаров, работ, услуг, всего (с учетом остатков на 01 января) из них:	260.1	X	14 126 147,50	✓	10 166 807,44	✓	0,00	3 959 340,06	100 000,00
Прочая закупка товаров, работ и услуг (план)	260.2	244	13 291 555,90	✓	9 518 774,90	✓	0,00	0,00	3 772 781,00
Прочая закупка товаров, работ и услуг (с учетом остатков на 01 января)	260.3	244	14 126 147,50	✓	10 166 807,44	✓	0,00	0,00	3 959 340,06
на оплату услуг связи (план)	261	244	33 840,00	✓	33 840,00				
на оплату услуг связи (с учетом остатков на 01 января)	261.1	244	33 840,00	✓	33 840,00				
на транспортные услуги (план)	262	244	0,00	✓	0,00				
на транспортные услуги (с учетом остатков на 01 января)	262.1	244	0,00	✓	0,00				
на коммунальные услуги (план)	263	244	4 251 464,46	✓	4 251 464,46			0,00	

на коммунальные услуги (с учетом остатков на 01 января)	263.1	244	4 810 400,49	4 810 400,49				
на оплату аренды имущества (план)	264	244	0,00				0,00	
на оплату аренды имущества (с учетом остатков на 01 января)	264.1	244	0,00					
на содержание имущества (план)	265	244	799 140,00	799 140,00	0,00		0,00	
на содержание имущества (с учетом остатков на 01 января)	265.1	244	799 140,00	799 140,00	0,00		0,00	
на оплату прочих работ и услуг (план)	266	244	393 458,06	393 458,06			0,00	
на оплату прочих работ и услуг (с учетом остатков на 01 января)	266.1	244	411 502,11	411 502,11	0,00		0,00	
на приобретение основных средств, материальных запасов (план)	267	244	7 813 653,38	4 040 872,38	0,00		3 772 781,00	100 000,00
на приобретение основных средств, материальных запасов (с учетом остатков на 01 января)	267.1	244	8 071 264,90	4 111 924,84	0,00		3 959 340,06	100 000,00
на приобретение основных средств (план)	267.2	244	295 200,00	195 200,00			100 000,00	100 000,00
на приобретение основных средств (с учетом остатков на 01 января)	267.3	244	295 200,00	195 200,00	0,00		100 000,00	100 000,00
на приобретение материальных запасов (план)	267.4	244	7 518 453,38	3 845 672,38			3 672 781,00	
на приобретение материальных запасов (с учетом остатков на 01 января)	267.5	244	7 776 064,90	3 916 724,84			3 859 340,06	
Закупка товаров, работ, услуг в целях капитального ремонта государственного (муниципального) имущества (план)	269	243	0,00		0,00			
Закупка товаров, работ, услуг в целях капитального ремонта государственного (муниципального) имущества (с учетом остатков на 01 января)	269.1	243	0,00	0,00	0,00		0,00	
на содержание имущества (план)	270	243	0,00		0,00			
на содержание имущества (с учетом остатков на 01 января)	270.1	243	0,00		0,00			
на оплату прочих работ и услуг (план)	271	243	0,00		0,00			
на оплату прочих работ и услуг (с учетом остатков на 01 января)	271.1	243	0,00		0,00			
Поступление финансовых активов, всего:	300	X	18 271,86	18 271,86				
из них: увеличение остатков средств	310		0,00					
прочие поступления	320	119	18 271,86	18 271,86				
Выбытие финансовых активов, всего	400		0,00					
Из них: уменьшение остатков средств	410		0,00					
прочие выбытия	420	180	0,00					
Остаток средств на начало года, в том числе:	500	X	1 351 179,60	1 164 620,54				
по заработной плате	510	111	313 142,00	313 142,00			186 559,06	
по начислениям на заработную плату	520	119	94 567,53	94 567,53			0,00	
года, в том числе:	600	X	0,00					
по заработной плате	610		0,00					
по начислениям на заработную плату	620		0,00					
по заработной плате	610		0,00					
по начислениям на заработную плату	620		0,00					

Приложение к таблице 7 «Показатели по поступлениям и выплатам»

Расчеты (обоснования)
к плану финансово-хозяйственной деятельности
муниципального бюджетного учреждения

7.1. Расчеты (обоснования) выплат персоналу

Код видов расходов 110

Источник финансового обеспечения субсидии на финансовое обеспечение выполнения муниципального задания

7.1.1. Расчеты (обоснования) расходов на оплату труда (по муниципальному заданию)

N п/п	Должность, группа должностей, группа персонала работников*	Штатная численность (среднегодовая) **, чел.	Среднемесячный размер оплаты труда одной штатной единицы (без районного коэффициента и процентной надбавки), руб.				районный коэффициент, 30% (гр.4+гр.5+гр.6+гр.7)х0,3	процентная надбавка, 30% (гр.4+гр.5+гр.6+гр.7)х0,3	Итого в месяц по штатной численности (гр.3 x (гр.4+гр.5+гр.6+гр.7+гр.8+гр.9))	Итого в год с учетом индексации (гр.10 x 12мес. x Кинд.***)
			в том числе							
			по должностному окладу	по компенсационным выплатам	по персональным стимулирующим выплатам	по стимулирующим выплатам (за исключением персональных выплат)				
1	Педагоги	41,62	6 269,12	2 269,08	2 947,10	12 608,46	7 228,13	7 228,13	1 604 452,09	19 253 429,00
2	АУП	3,00	10 575,05	4 985,54	1 927,43	8 967,45	7 936,64	7 936,64	126 986,25	1 523 835,00
3	УВП	22,90	3 510,08	1 253,94	435,56	4 666,15	2 959,72	2 959,72	361 480,53	4 337 764,48
4	Обслуживающий персонал	21,70	2 732,48	581,21	0,00	5 583,25	2 669,08	2 669,08	308 901,93	3 706 824,00
	Итого	89,22	23 086,74	9 089,77	5 310,10	31 825,32	20 793,57	20 793,57	2 401 820,80	28 821 852,48

* определяется учреждением самостоятельно в пределах штатного расписания;

** определяется на дату утверждения (изменения) плана с учетом динамики изменения штатной численности в текущем финансовом году;

*** определяется в соответствии со сроками и размерами индексации, предусмотренными решением о бюджете в текущем финансовом году, на 2019 год Кинд.=1,00.
Итого графы 11 должен соответствовать показателю в графе 5 строки 211 таблицы 7.

В строку 212 таблицы 7 входят, в том числе, данные из таблицы 7.1.2, 7.1.3 и 7.1.4.

7.1. Расчеты (обоснования) выплат персоналу

Код видов расходов 110

Источник финансового обеспечения платные дополнительные услуги

7.1.2. Расчеты (обоснования) выплат персоналу при направлении в служебные командировки

N п/п	Наименование расходов	Средний размер выплаты на одного работника в день, руб.	Количество работников, чел.	Количество дней	Сумма, руб. (гр. 3 x гр. 4 x гр. 5)
1	2	3	4	5	6
	Итого:	X	X	X	0

7.1.3. Расчеты (обоснования) выплат персоналу по уходу за ребенком, первые 3 дня временной нетрудоспособности

N п/п	Наименование расходов	Численность работников, получающих пособие	Количество выплат в год на одного работника	Размер выплаты (пособия) в месяц, руб.	Сумма, руб. (гр. 3 x гр. 4 x гр. 5)
1	2	3	4	5	6
1	Пособия за первые 3 дня временной нетрудоспособности				0
2	Пособия по уходу за ребенком до достижения возраста 3-х лет	4	12	65,00	3 120
	Итого:	X	X	X	3 120

7.1.4. Расчеты (обоснования) страховых взносов на обязательное страхование в Пенсионный фонд Российской Федерации, в Фонд социального страхования Российской Федерации, в Федеральный фонд обязательного медицинского страхования

N п/п	Наименование государственного внебюджетного фонда	Размер базы для начисления страховых взносов, руб.	Сумма взноса, руб.
1	2	3	4
1	Страховые взносы в Пенсионный фонд Российской Федерации, всего	X	6 340 808
	в том числе:		
1.1.	по ставке 22,0%		
1.2.	по ставке 10,0%	28 821 852	6 340 808
1.3.	с применением пониженных тарифов взносов в Пенсионный фонд Российской Федерации для отдельных категорий плательщиков		
2	Страховые взносы в Фонд социального страхования Российской Федерации, всего	X	893 477
	в том числе:		
2.1.	обязательное социальное страхование на случай временной нетрудоспособности и в связи с материнством по ставке 2,9%	28 821 852	835 834
2.2.	с применением ставки взносов в Фонд социального страхования Российской Федерации по ставке 0,0%		
2.3.	обязательное социальное страхование от несчастных случаев на производстве и профессиональных заболеваний по ставке 0,2%	28 821 852	57 644
2.4.	обязательное социальное страхование от несчастных случаев на производстве и профессиональных заболеваний по ставке 0, %		
2.5.	обязательное социальное страхование от несчастных случаев на производстве и профессиональных заболеваний по ставке 0, %		
3	Страховые взносы в Федеральный фонд обязательного медицинского страхования, всего (по ставке 5,1%)	28 821 852	1 469 914
	Итого:	X	8 704 201

7.2. Расчеты (обоснование) расходов на социальные и иные выплаты населению (отражается в строке 220 таблицы 7)
 Код видов расходов _____
 Источник финансового обеспечения _____

N п/п	Наименование показателя	Размер одной выплаты, руб.	Количество выплат в год	Общая сумма выплат, руб.
1	2	3	4	5
				0
	Итого:	X	X	0

7.3. Расчет (обоснование) расходов на уплату налогов, сборов и иных платежей (отражается в строке 230 таблицы 7)
 Код видов расходов 850
 Источник финансового обеспечения субсидии на финансовое обеспечение выполнения муниципального задания

N п/п	Наименование расходов	Налоговая база, руб.	Ставка налога, %	Сумма исчисленного налога, подлежащего уплате, руб.
1	2	3	4	5
1	Госпошлина			850
2	Налог			3 670
3	Штрафы			
	Итого:		X	4 520

7.4. Расчет (обоснование) расходов на безвозмездные перечисления организациям (отражается в строке 240 таблицы 7)
 Код видов расходов _____
 Источник финансового обеспечения _____

N п/п	Наименование показателя	Размер одной выплаты, руб.	Количество выплат в год	Общая сумма выплат, руб.
1	2	3	4	5
				0
	Итого:	X	X	0

7.5. Расчет (обоснование) прочих расходов (кроме расходов на закупку товаров, работ, услуг) (отражается в строке 250 таблицы 7)
 Код видов расходов 244
 Источник финансового обеспечения субсидии на иные цели

N п/п	Наименование показателя	Размер одной выплаты, руб.	Количество выплат в год	Общая сумма выплат, руб.
1	2	3	4	5
				0
	Итого:	X	X	0

7.6. Расчет (обоснование) расходов на закупку товаров, работ, услуг (отражается в строке 260 таблицы 7)
 Код видов расходов 244
 Источник финансового обеспечения субсидии на финансовое обеспечение выполнения муниципального задания

Код видов расходов 243
 Источник финансового обеспечения субсидии на иные цели

7.6.1. Расчет (обоснование) расходов на оплату услуг связи (код вида расходов 244)

N п/п	Наименование расходов	Количество номеров	Количество платежей в год	Стоимость за единицу, руб.	Сумма, руб. (гр. 3 x гр. 4 x гр. 5)
1	2	3	4	5	6
1	телефоны основн.	3	12	612,00	22 032
2	телефоны паралл.	2	12	150,00	3 600
3	эл. почта	1	12	600,00	7 200
4	радио	2	12	42,00	1 008
	Итого:	X	X	X	33 840

7.6.2. Расчет (обоснование) расходов на оплату транспортных услуг (код вида расходов 244)

N п/п	Наименование расходов	Количество услуг перевозки	Цена услуги перевозки, руб.	Сумма, руб. (гр. 3 x гр. 4)
1	2	3	4	5
				0
	Итого:			0

7.6.3. Расчет (обоснование) расходов на оплату коммунальных услуг (код вида расходов 244)

N п/п	Наименование показателя	Размер потребления ресурсов	Тариф (с учетом НДС), руб.	Индексация, %	Сумма, руб. (гр. 3 x гр. 4 x гр. 5 x гр. 6)
1	2	3	4	5	6
1	теплоэнергия (компонент на отопление)	992	2 488,59	1,054	2 601 986
2	теплоэнергия (компонент на горячую воду)	156	2 488,58	1,054	409 183
3	горячая вода	2 574	55,66	1,054	150 999
4	эл. энергия	84 762	7,27	1,054	649 602
5	холодная вода	3 808	25,13	1,054	100 858
6	водоотведение	6 382	28,67	1,054	192 838
7	обращение с твердыми коммунальными отходами	122	1 192,07	1	145 998
	Итого:	X	X	X	4 251 464

7.6.4. Расчет (обоснование) расходов на оплату аренды имущества (код вида расходов 244)

N п/п	Наименование показателя	Наименование показателя	Ставка арендной платы	Стоимость с учетом НДС, руб.
1	2	3	4	5
				X
	Итого:	X	X	X

7.6.5. Расчет (обоснование) расходов на оплату работ, услуг по содержанию имущества (код вида расходов 244)

N	Наименование расходов	Объект	Количество работ (услуг)	Стоимость работ (услуг)
1	2	3	4	5
1	стирка белья	МБДОУ № 70	12	170 811
2	дератизация	МБДОУ № 70	12	26 287
3	дезинсекция	МБДОУ № 70	2	10 343
4	зарядка огнетушителей	МБДОУ № 70	1	2 155
5	хим.чистка	МБДОУ № 70	1	5 314
6	ТО тревожной сигнализации	МБДОУ № 70	12	15 780
7	ТО мини АТС	МБДОУ № 70	12	42 747
8	ТО пож. сигнализации	МБДОУ № 70	12	21 869
9	ТО системы опов.о пожаре	МБДОУ № 70	12	29 798
10	ТО вентиляции	МБДОУ № 70	12	10 942
11	ТО электросетей	МБДОУ № 70	12	52 650
12	ТО инженерных систем	МБДОУ № 70	12	78 000
13	ТО теплосчетчиков	МБДОУ № 70	12	16 096
14	аварийное обслуживание	МБДОУ № 70	12	36 320
15	промывка отопит.системы	МБДОУ № 70	1	15 000
16	сбор и транспортировка грутсодержащих отходов	МБДОУ № 70	1	2 034
17	ремонт уличного освещения	МБДОУ № 70	1	4 999
18	ремонт оборудования	МБДОУ № 70	3	73 458
19	ТО кухонного оборудования	МБДОУ № 70	12	14 740
20	ТО орг. техники	МБДОУ № 70	4	11 464
21	заправка картриджа	МБДОУ № 70	2	23 217
22	ТО мед.оборудования	МБДОУ № 70	12	18 984
23	госповерка мед.оборудования	МБДОУ № 70	1	5 037
24	ремонт орг.оборудования	МБДОУ № 70	1	4 660
25	ремонт поливочной системы	МБДОУ № 70	1	0
26	госповерка теплосчетчиков	МБДОУ № 70	1	17 671
27	анализ огнезащ.обр. кровли	МБДОУ № 70	1	3 327
28	ремонт и госпов. весов оборуд.	МБДОУ № 70	1	14 962
29	гос.поверка приборов пищеблока	МБДОУ № 70	1	1 278
30	ТО "Стрелец - Мониторинг"	МБДОУ № 70	12	30 508
31	ТО сист. Видеонаблюдения	МБДОУ № 70	12	26 624
32	испытание лестниц-стремянкок	МБДОУ № 70	2	5 718
33	проверка внутр.пож.водопровод	МБДОУ № 70	1	6 347
	Итого:	X	X	799 140

7.6.6. Расчет (обоснование) расходов на оплату прочих работ, услуг (код вида расходов 244)

N	Наименование расходов	Количество договоров	Стоимость услуги, руб.
п/п	2	3	4
1	уничтожение биологических отходов	0	9 833
2	медосмотр КБ-51	0	248 770
3	медосмотр ЦГСЭН-51	0	29 081
4	контроль сан. режима	0	7 525
5	санит.-гигиеническое обучение персонала	0	7 688
6	оплата за участие в семинарах, курсах повышения квалификации, конференциях и спортивных мероприятиях работников и переподготовка работников	0	43 200
7	охрана	0	24 407
8	изготовление проекта нормативов на отходы	0	0
9	приобретение и сопровождение программного обеспечения для организации деятельности работников	0	16 250
10	публикация в СМИ по реорганизации	0	6 704
	Итого:	X	393 458

7.6.7. Расчет (обоснование) расходов на приобретение основных средств (код вида расходов 244)

N	Наименование расходов	Количество	Средняя стоимость, руб.	Сумма, руб. (гр. 3 x гр. 4)
п/п	2	3	4	5
1	Шкаф для хозяйственных принадлежностей	2	7 640,00	15 280
2	Кровати детские 3-хъярусные	8	6 600,00	52 800
3	Кабинка	8	4 465,00	35 720
4	Вешалка для полотенец напольная 5-ти местная	4	2 500,00	10 000
5	Стул детский регулируемый	48	900,00	43 200
6	Стол детский трапеция	16	2 387,50	38 200
	Итого:	X	X	195 200,00

7.6.7.1 Расчет (обоснование) расходов на приобретение основных средств (код вида расходов 244)

Источник финансового обеспечения Грант				
N	Наименование расходов	Количество	Средняя стоимость, руб.	Сумма, руб. (гр. 3 x гр. 4)
п/п	2	3	4	5
1	Реализация проекта "Научная рота "Разведчики""	1	100 000,00	100 000
2				0
	Итого:	X	X	100 000

7.6.7. Расчет (обоснование) расходов на приобретение материальных запасов (код вида расходов 244)

N	Наименование расходов	Количество	Средняя стоимость, руб.	Сумма, руб. (гр. 3 x гр. 4)
п/п	2	3	4	5
1	Известь гашеная 1,5 кг	5	38,00	190
2	Саморез	2000	0,57	1 140
3	Олифа Оксоль-ПВ 5л	40	140,60	5 624
4	Герметик силикон белый	10	266,00	2 660
5	Клей ПВА Строитель	10	95,00	950
6	Цемент	40	10,00	400
7	Эмаль Фазенда ПФ-115 белая	160	105,60	16 896
8	Шпатлевка финишная	144	22,00	3 168
9	Краска ВД универсал	100	61,00	6 100
10	Доска 0,25x3000	0,2	6200,00	1 240

11	Доска 0,5x3000	0,2	6200,00	1 240
12	Краска ВД белая акриловая влагостойкая	100	33,56	3 356
13	Штукатурка Волма слой	120	13,30	1 596
14	Грунтовка пропиточная	80	68,00	5 440
15	Простынь	60	120,00	7 200
16	Наволочка	100	76,23	7 623
17	Полодеяльник	40	179,50	7 180
18	Полотенце махровое	100	103,80	10 380
19	Салфетка бумажная (100 шт)	514	25,00	12 850
20	Бумага туалетная	838	15,00	12 570
21	Ткань протирочная	298	75,00	22 350
22	Бак для белья, емк. 22 л	9	1475,00	13 275
23	Нож детский столовый	140	90,00	12 600
24	Грабли	1	399,00	399
25	Вилка большая	6	150,00	900
26	Тарелка мелкая	128	95,00	12 160
27	Тарелка глубокая	223	110,00	24 530
28	Тарелка десертная	120	90,00	10 800
29	Вилка детская	149	70,00	10 430
30	Разливательная ложка	20	200,00	4 000
31	Ложка столовая детская	167	70,00	11 690
32	Бумага туалетная без втулки	140	14,00	1 960
33	Салфетка белая 100 шт.	100	20,00	2 000
34	Подводка гибкая г/г 30см	2	212,10	424
35	Конфорка КЭТ 0,12/3кВт 418*296*30мм	1	5612,00	5 612
36	Прокладка для души, Шланга	7	3,40	24
37	Шланг для душа ИМП*ИМП 150см	1	377,00	377
38	Переключатель ППКП-М	2	952,00	1 904
39	Переключатель ПМ-4 7LA 840511K GOTTAК	1	1112,00	1 112
40	Сода кальцинированная 0,35 кг.	15,75	90,00	1 418
41	Средство дез. с эффектом «Ника» 1 л. Экстра М (профи)	5	480,00	2 400
42	Соль пищевая поваренная	40	20,00	800
43	Средство дезинф. «Абактерил» 1 л.	16	420,00	6 720
44	Чистящее средство «Пемолокс» 480 гр.	31	60,00	1 860
45	Ср-во для сантехники Доместос 1,0 л.	7	180,00	1 260
46	Мыло туалетное дет. 100 гр	22	22,02	484
47	Мыло хоз. 300 гр. 78 %	60	40,00	2 400
48	Ср-во для мытья посуды «Ника» 1 л	32	110,00	3 520
49	Бумага для орг.техники	20	223,00	4 460
50	Папка-уголок А4	10	10,00	100
51	Папка -скоросшиатель А4	15	10,00	150
52	Ручка шариковая синяя	18	13,00	234
53	Маркер-текстовыделитель	5	48,00	240
54	Скобы для степлера № 10	5	18,00	90
55	Стержень для шариковой ручки	11	6,00	66
56	Мыло хозяйственное	748	30,00	22 440
57	Моющее средство для посуды	120	115,35	13 842
58	Чистящее средство, 0,48 кг	149	40,00	5 960
59	Мыло туалетное	645	20,00	12 900
60	Дезинфицирующее средство "Доместос", 1 л	99	178,00	17 622
61	Дезинфицирующее средство "Абактерил"	113	400,00	45 200
62	Сода кальцинированная	12	90,00	4 635
63	Дезинфицирующее средство "Ника"	57	100,00	5 760
64	Тринатрийфосфат	20	500,50	10 010
65	Дезинфицирующее средство Ника Экстра М (Профи)	11,5	800,00	9 200
66	Хлорамин Б	33	24,50	809
67	Стиральный порошок	10	777,50	7 775
68	Дивертор для смесителя	5	59,40	297
69	Гофра	12	2632,00	31 584
70	Смеситель для мойки	20	500,00	10 000
71	Кран шаровой	26	4,00	104,00
72	Прокладка с/т	4	146,00	584
73	Подводка	4	126,00	504
74	Лейка для душа	2	91,97	183,94
75	Кран-букса	15	160,00	2 400
76	Настольные печатные игры	5	350,00	1 750
77	Касса букв и слогов	5	1020,00	5 100
78	Автомобиль грузовой с прицепом	3	1551,00	4 653
79	Коляски игрушечные	8	852,00	6 816
80	Куклы разные	7	145,00	1 015
81	Пирамиды	1	5000,00	5 000
82	Монитор	50	195,44	9 772
83	Бумага для оргтехники	200	1,50	300
84	Мультифора	4	515,75	2 063
85	Халат хлопчатобумажный (темный)	4	515,75	2 063
86	Халат хлопчатобумажный (светлый)	4	515,75	2 063
87	Обувь на нескользящей подошве	16	1000,00	16 000
	Итого:	X	X	532 593

7.6.7. Расчет (обоснование) расходов на приобретение продуктов питания (код вида расходов 244)

N п/п	Наименование расходов	Количество	Средняя стоимость, руб.	Сумма, руб. (гр. 3 x гр. 4)
1	субсидии на выполнение муниципального задания (бюджет муниципалитета)			
2	субсидии на выполнение муниципального задания (дети без внимания родительской платы)			3 244 247
3	доходы (родительская плата)			68 832
	Итого (ранний возраст):	4650 *	132,51 **	3 672 781
	Итого (дошкольный возраст):	39216 *	162,43 **	6 369 708

* кол-во дето-дней

** стоимость питания 1 дето-дня

8. Показатели выплат по расходам на закупку товаров, работ, услуг муниципального бюджетного учреждения на 2019г.

Наименование показателя	Код строки	Год начала закупки	Сумма выплат по расходам на закупку товаров, работ и услуг, руб. (с точностью до двух знаков после запятой - 0,00)								
			всего на закупку						в том числе:		
			на 2019 г. очередной финансовый год	на 2020 г. 1-й год планового периода	на 2021 г. 2-ой год планового периода	на 2019 г. очередной финансовый год	на 2020 г. 1-й год планового периода	на 2021 г. 2-ой год планового периода	в соответствии с Федеральным законом от 5 апреля 2013 г. N 44-ФЗ "О контрактной системе в сфере закупок товаров, работ, услуг для обеспечения государственных и муниципальных нужд"	в соответствии с Федеральным законом от 18 июля 2011 г. N 223-ФЗ "О закупках товаров, работ, услуг отдельными видами юридических лиц"	
Выплаты по расходам на закупку товаров, работ, услуг всего:	0001	X	13567212,45	13206849,55	13206849,55	13567212,45	13206849,55	13206849,55	0,00	0,00	0,00
в том числе: на оплату контрактов заключенных до начала очередного финансового года:	1001	X	3384807,76	3384807,76	3384807,76	3384807,76	10107563,98	3384807,76	0,00	0,00	0,00
на закупку товаров работ, услуг по году начала закупки:	2001		10182404,69	3099285,57	9822041,79	10182404,69	3099285,57	9822041,79	0,00	0,00	0,00

9. Сведения о средствах, поступающих во временное распоряжение муниципального бюджетного учреждения на 20 г.

Наименование показателя	Код строки	Сумма (руб., с точностью до двух знаков после запятой - 0,00)
Остаток средств на начало года	010	0,00
Остаток средств на конец года	020	0,00
Поступление	030	0,00
Выбытие	040	0,00


10. Справочная информация

Наименование показателя	Код строки	Сумма (тыс. руб.)
Объем публичных обязательств, всего:	010	
Объем бюджетных инвестиций (в части переданных полномочий муниципального заказчика в соответствии с Бюджетным кодексом Российской Федерации), всего:	020	
Объем средств, поступивших во временное распоряжение, всего:	030	

11. Общая сумма прибыли муниципального бюджетного учреждения после налогообложения:

№ п/п	Наименование показателя	Ед. изм.	Ожидаемое (фактическое) исполнение 2018 год	Финансовый 2019 год	Плановый период	
					2020 год	2021 год
1.	Общая сумма прибыли муниципального бюджетного учреждения после налогообложения, всего	руб.	0,00	0,00	0,00	0,00
	в том числе:					
1.1.	сумма прибыли после налогообложения, образовавшаяся в связи с оказанием муниципальным бюджетным учреждением платных услуг (работ)	руб.	0,00	0,00	0,00	0,00

Заместитель главного бухгалтера
муниципального бюджетного учреждения


(подпись)

О.Л. Степанова
(расшифровка подписи)

Ответственные исполнители:

Разделы 1 (кроме строк 12, 14), 2, 3, 4


(подпись)


Ю.В. Хамутникова
(расшифровка подписи)

Разделы 1 (строки 12, 14), 5, 6, 7 (код строки 300-420; 600-620), 9, 10, 11


(подпись)


О.Л. Степанова
(расшифровка подписи)

Разделы 7 (код строки 100-267.5; 500-520), 7.1-7.6


(подпись)

Е.Н. Гребенкина
(расшифровка подписи)

Раздел 8


(подпись)

Н.В. Валеева
(расшифровка подписи)

Изменения по выплатам на выполнение муниципального задания МБДОУ № 70: Приложение № 1

КБК	Вид расходов	КОСГУ	Утверждено планом (руб.)	Изменения (руб.)	Включено в план ФХД с учетом изменений (руб.)	Причины
734 0701 0210000010	111	211	4 467 080,00	-1 451,00	4 465 629,00 ✓	Письмо № 192 от 20.12.2019
734 0701 0210000010	119	213	1 349 055,00	-438,21	1 348 616,79 ✓	
734 0701 0210000010	111	266	12 550,00	1 889,21	14 439,21 ✓	
734 0701 0210000010	112	266			0,00	
734 0701 0210000010	852	291	2 000,00	-2 000,00	0,00 ✓	
734 0701 0210000010	853	291	3 700,00	-30,44	3 669,56 ✓	
734 0701 0210000010	244	346	323 434,71	2 030,44	325 465,15 ✓	
734 0701 0210000010	244	353			0,00	
Итого по КБК			6 157 819,71	0,00	6 157 819,71	
734 0701 0210074080	111	211	5 385 790,48	18 667,00	5 404 457,48 ✓	Уведомление № 1134 от 12.12.2019
734 0701 0210074080	119	213	1 631 608,20	5 638,00	1 637 246,20 ✓	
734 0701 0210074080	244	226			0,00	
734 0701 0210074080	111	266			0,00	
734 0701 0210074080	112	266			0,00	
Итого по КБК			7 017 398,68	24 305,00	7 041 703,68	
734 0701 0210075880	111	211	19 268 241,00	-3 333,00	19 264 908,00 ✓	Письмо № 192 от 20.12.2019
734 0701 0210075880	119	213	5 832 183,18	-1 006,26	5 831 176,92 ✓	
734 0701 0210075880	244	225			0,00	
734 0701 0210075880	244	226			0,00	
734 0701 0210075880	111	266	60 400,00	4 339,26	64 739,26 ✓	
Итого по КБК			25 160 824,18	0,00	25 160 824,18	
734 0701 0210075540	244	342			0,00	
Итого по КБК			0,00	0,00	0,00	
Всего			38 336 042,57	24 305,00	38 360 347,57	

Изменения по выплатам на иные цели:

КБК	Вид расходов	КОСГУ	Утверждено планом (руб.)	Изменения (руб.)	Включено в план ФХД с учетом изменений (руб.)	Причины
734 1003 0330000130	244	296			0,00	
Итого по КБК			0,00	0,00	0,00	
734 0701 0210000260	244	226	0,00		0,00	
Итого по КБК			0,00	0,00	0,00	
Итого по КБК			0,00	0,00	0,00	
Итого по КБК			0,00	0,00	0,00	
Итого по КБК			0,00	0,00	0,00	
Всего			0,00	0,00	0,00	

Изменения по приносящей доход деятельности:

КБК	Вид расходов	КОСГУ	Утверждено планом (руб.)	Изменения (руб.)	Включено в план ФХД с учетом изменений (руб.)	Причины
734 0701 0073400590	244	342	3 756 668,06 ✓	102 672,00	3 859 340,06	Информация Е.Н. Гребенкиной от 12.12.2019
Итого по КБК			3 756 668,06	102 672,00	3 859 340,06	
Всего			3 756 668,06	102 672,00	3 859 340,06	

Всего по плану ФХД			42 092 710,63	126 977,00	42 219 687,63	
---------------------------	--	--	----------------------	-------------------	----------------------	--

Экономист

Ю.Г. Геридович

2019 год

Приложение к разделу №8 по МБДОУ №70

Наименование показателя	Код строки	Год начала закупки	Сумма выплат по расходам на закупку товаров, работ и услуг, руб. (с точностью до двух знаков после запятой - 0,00)								
			всего на закупки						в том числе:		
			на 2019 г. очередной финансовый год	на 2020 г. 1-ый год планового периода	на 2021 г. 2-ой год планового периода	на 2019 г. очередной финансовый год	на 2020 г. 1-ый год планового периода	на 2021 г. 2-ой год планового периода	на 2019 г. очередной финансовый год	на 2020 г. 1-ый год планового периода	на 2021 г. 2-ой год планового периода
Выплаты по расходам на закупку товаров, работ, услуг всего:	0001	X	27134424,90	26413699,10	26413699,10	27134424,90	26413699,10	26413699,10	0,00	0,00	0,00
в том числе: на оплату контрактов заключенных до начала	1001	X	3384807,76	10107563,98	3384807,76	3384807,76	10107563,98	3384807,76	0,00	0,00	0,00
на закупку товаров работ, услуг по году начала закупки:	2001		10182404,69	3099285,57	9822041,79	10182404,69	3099285,57	9822041,79	0,00	0,00	0,00
в том числе: на оплату контрактов заключенных до начала	2002	2019	3384807,76			3384807,76					
на закупку товаров работ, услуг по году начала закупки:	2003	2019	10182404,69	10107563,98		10182404,69	10107563,98				
в том числе: на оплату контрактов заключенных до начала	2004	2020									
на закупку товаров работ, услуг по году начала закупки:	2005	2020		3099285,57	3455864,98		3099285,57	3455864,98			
в том числе: на оплату контрактов заключенных до начала	2006	2021			3384807,76			3384807,76			
на закупку товаров работ, услуг по году начала закупки:	2007	2021			6366176,81			6366176,81			

Начальник отдела конкурсов и закупок



Н.В. Валеева

Муниципальное бюджетное дошкольное образовательное учреждение «Детский сад № 70 «Дюймовочка» оздоровительной, компенсирующей и общеразвивающей направленности» (МБДОУ № 70 «Дюймовочка») ул. 60 лет ВЛКСМ, 44, г. Железнодорожск Красноярский край, 662978 8 (39137) 4-03-96, 4-72-05, 4-05-07 ОКПО 50327380 dou70@cdo.atomlink.ru

Руководителю МКУ «Управление образования» В.Г. Головкину

Степанович О.А.
Гребенников Е.Н.
Валеева И.В.

Иванов Александр
20.12.2019

№ 192 от "20" декабря 2019 г.

Уважаемый Валерий Геннадьевич!

На основании п. 2.14, п. 2.16 Постановления Администрации ЗАТО г. Железнодорожск от 29.12.2016 г. № 2254 «Об утверждении Порядка составления и утверждения плана финансово-хозяйственной деятельности муниципального учреждения» прошу внести изменения в план ФХД МБДОУ № 70 «Дюймовочка» в части:

Код строки ПФХД	Показатели выплат	Уменьшение (руб.)	Увеличение (руб.)	Примечание
КБК 734 0701 0210000010				
211.1	Заработная плата (с учетом остатков на 01 января)	1 451,00		Средства необходимы для выплаты пособия за первые 3 дня временной нетрудоспособности.
211.3	Социальные пособия и компенсации персоналу в денежной форме (с учетом остатков на 01 января)		1 889,21	
213.1	Начисления на заработную плату (с учетом остатков на 01 января)	438,21		
230	Уплату налогов, сборов и иных платежей, всего (план)	2 030,44		Остатки после уплаты госпошлины и налогов
267.4	Расходы на приобретение материальных запасов (план)		2 030,44	Приобретение моющих и дезинфицирующих средств
КБК 734 0701 0210075880				
211.1	Заработная плата (с учетом остатков на 01 января)	3 333,00		Средства необходимы для выплаты пособия за первые 3 дня временной нетрудоспособности.
211.3	Социальные пособия и компенсации персоналу в денежной форме (с учетом остатков на 01 января)		4 339,26	
213.1	Начисления на заработную плату (с учетом остатков на 01 января)	1 006,26		

5781
23 12 19

Заведующий МБДОУ № 70 «Дюймовочка»

Благодат

В.М. Благодатная

Доходы на 2019г.
Поступление родительской платы на возмещение затрат приобретения продуктов питания (план).

Период	МБДОУ № 70											Отклонение по доходам для анализа по питанию, руб.		
	Доходы (ВСЕГО), руб	Справочно. Остаток 2018	Корректировка доходов (корректировка льготников, план по доходам - МЗ)	Корректировка доходов	Корректировка доходов	Доходы с учетом корректировок (гр.2 + гр.4 + гр.5 + гр.6), руб	Начисление, руб Факт	Отклонение факта от первого плана (гр.8 - гр.2)	Поступило, руб Факт	Отклонение факта от первого плана (гр.10 - гр.2)	Факт (гр.10)	Остаток 2018 года	Кредиторская задолженность на 01.01.19	Отклонение факта от уточ. плана (с учетом остатка и кред. зад-ти) (гр.14 + гр.15 - гр.16 - гр.7) ("-" не собрал)
1	2	3	4	5	6	7	8	9	10	11	12	13	14	15
Январь	320 000,00	186 559,06				320 000,00	331 348,27	11 348,27	314 300,72	-5 699,28	314 300,72	186 559,06		180 859,78
Февраль	252 096,00					252 096,00	292 372,30	40 276,30	318 498,20	66 402,20	318 498,20	0,00		66 402,20
Март	336 415,00					336 415,00	312 404,80	-24 010,20	308 793,67	-27 621,33	308 793,67	0,00		-27 621,33
I квартал	908 511,00	186 559,06	0,00	0,00	0,00	908 511,00	936 125,37	27 614,37	941 592,59	33 081,59	941 592,59	186 559,06	0,00	219 640,65
Апрель	293 807,00					293 807,00	329 255,61	35 448,61	307 675,30	13 868,30	307 675,30	0,00		13 868,30
Май	376 548,00					376 548,00	335 018,16	-41 529,84	321 856,27	-54 691,73	321 856,27	0,00		-54 691,73
Июнь	317 915,00					317 915,00	261 213,41	-56 701,59	278 106,46	-39 808,54	278 106,46	0,00		-39 808,54
II квартал	988 270,00	0,00	0,00	0,00	0,00	988 270,00	925 487,18	-62 782,82	907 638,03	-80 631,97	907 638,03	0,00	0,00	-80 631,97
Июль	231 947,00					231 947,00	254 177,42	22 230,42	290 104,67	58 157,67	290 104,67	0,00		58 157,67
Август	272 172,00					272 172,00	298 012,18	25 840,18	309 337,12	37 165,12	309 337,12	0,00		37 165,12
Сентябрь	305 871,00					305 871,00	329 182,53	23 311,53	304 120,57	-1 750,43	304 120,57	0,00		-1 750,43
III квартал	809 990,00	0,00	0,00	0,00	0,00	809 990,00	881 372,13	71 382,13	903 562,36	93 572,36	903 562,36	0,00	0,00	93 572,36
Октябрь	297 812,00					297 812,00	317 079,98	19 267,98	340 998,76	43 186,76	340 998,76	0,00		43 186,76
Ноябрь	316 966,00					316 966,00	327 421,40	10 455,40	330 429,17	13 463,17	330 429,17	0,00		13 463,17
Декабрь	248 560,00					248 560,00						0,00		
IV квартал	863 338,00	0,00	0,00	0,00	0,00	863 338,00	644 501,38	29 723,38	671 427,93	56 649,93	671 427,93	0,00	0,00	56 649,93
Итого	3 570 109,00	186 559,06	0,00	0,00	0,00	3 570 109,00	3 387 486,06	65 937,06	3 424 220,91	102 672,91	3 424 220,91	186 559,06	0,00	289 230,97

Исп. Е.Н.Гребенкина

Н.м.с.

3 321 549

3 424 221

102 672

3570 109
+ 102 672

3672 781 + 186 559,06 = 3859 340,06 ✓

12.12.19.

[Signature]

ФИНАНСОВОЕ УПРАВЛЕНИЕ АДМИНИСТРАЦИИ ЗАТО Г. ЖЕЛЕЗНОГОРСК
(наименование органа, исполняющего бюджет)

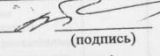
Уведомление об изменении бюджетных ассигнований (лимитов бюджетных обязательств) № 1134 от 12.12.2019 г.

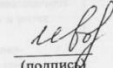
Распорядитель: МУНИЦИПАЛЬНОЕ КАЗЕННОЕ УЧРЕЖДЕНИЕ "УПРАВЛЕНИЕ ОБРАЗОВАНИЯ"
Получатель бюджетных средств: 734-МКУ "Управление образования" АУ/БУ (МУНИЦИПАЛЬНОЕ КАЗЕННОЕ УЧРЕЖДЕНИЕ "УПРАВЛЕНИЕ ОБРАЗОВАНИЯ")
Единица измерения: руб.
Министерство, ведомство: Муниципальное казенное учреждение "Управление образования"
Основание: Уведомление о предоставлении межбюджетных трансфертов №75/742 от 10.12.2019
Источник изменения ассигнований: Поправка 6

Наименование показателя	Бюджетная классификация						Код цели	Изменения ассигнований текущего финансового года	Изменения ассигнований I года планового периода	Изменения ассигнований II года планового периода
	КВСП	КФСР	КЦСП	КВР	КОСГУ	Доп. КР				
Муниципальное казенное учреждение "Управление образования"	734							1 478 220,00	0,00	0,00
Дошкольное образование		0701								
Обеспечение государственных гарантий реализации прав на получение общедоступного и бесплатного дошкольного образования в муниципальных дошкольных образовательных организациях, общедоступного и бесплатного дошкольного образования в муниципальных общеобразовательных организациях в части обеспечения деятельности административно-хозяйственного персонала и иных категорий работников образовательных организаций, участвующих в реализации общеобразовательных программ в соответствии с федеральными государственными образовательными			0210074080					1 478 220,00	0,00	0,00
Субсидии автономным учреждениям на финансовое обеспечение государственного (муниципального) задания на оказание государственных (муниципальных) услуг (выполнение работ)	734	0701	0210074080	621	000	10	СВ-7408	12 765,00	0,00	0,00

Введено 12.12.19. *[Signature]* Е.Н.Гребенкина

Субсидии бюджетным учреждениям на финансовое обеспечение государственного (муниципального) задания на оказание государственных (муниципальных) услуг (выполнение работ) НЕ УКАЗАНО	734	0701	0210074080	611	000	10	СВ-7408	1 465 455,00	0,00	0,00
Итого:								1 478 220,00	0,00	0,00

Руководитель (должность)  (подпись) В.Г. Головкин (расшифровка подписи)

Исполнитель (должность)  (подпись) И.В. Иванова (расшифровка подписи) 76-39-55 (телефон)

Выплаты, обеспечивающие уровень заработной платы работников бюджетной сферы не ниже РМЗП (бюджет субъекта).
 Дошкольное образование, в части АУП и УВП (ЦСР 0210074080).
 Возмещение в размере 70%.
 Дополнительное финансирование по Уведомлению № 75742 от 10.12.19
 Дополнительное финансирование на сумму 1 478 220 руб.

№ ОУ	ФАКТ 9 мес. 2019 (отчет за III кв. 2019)	Прогноз на IV кв. = сентябрь * 3 мес. (отчет за III кв. 2019)	Прогноз потребности на возмещение в 2019 году	Ожидаемое возмещение 70% за 2019 год	Возмещено по уведомлению (возмещение № 1, № 2, № 3)	Индексация окладов 4,3% (увед. № 105650/1 от 11.11.19)	Дефицит после индексации и возмещений № 1, № 2, индексации (вручную)	K	Распределение средств по формуле с коэффициентом	Возмещение по формуле с коэффициентом	в том числе		
											11	12	13
1	2	3	4 = гр.2 + гр.3	5 = гр.4 * 70%	6	7	8 = гр.3 - гр.6 - гр.7	9	10 = гр.8 * гр.9	11	12	13	
9	410 700,00	0,00	410 700,00	287 490,00	320 488,00	10 394,00	-43 392,00	0,00	0,962961	0	0	0	
13	265 800,00	76 500,00	342 300,00	239 610,00	208 455,00	6 076,00	25 079,00	25 079,00	0,962961	24 150	24 150	18 548	
23	546 700,00	109 500,00	656 200,00	459 340,00	406 614,00	13 526,00	39 200,00	39 200,00	0,962961	37 748	37 748	28 992	
24	495 600,00	278 700,00	774 300,00	542 010,00	416 822,00	11 263,00	113 925,00	113 925,00	0,962961	109 705	109 705	84 259	
29	938 800,00	207 000,00	1 145 800,00	802 060,00	678 251,00	21 558,00	102 251,00	102 251,00	0,962961	98 464	98 464	75 625	
30	149 900,00	64 500,00	214 400,00	150 080,00	112 280,00	8 111,00	29 689,00	29 689,00	0,962961	28 589	28 589	21 958	
31	1 159 100,00	391 200,00	1 550 300,00	1 085 210,00	875 588,00	28 387,00	181 235,00	181 235,00	0,962961	174 522	174 522	134 041	
36	674 400,00	207 300,00	881 700,00	617 190,00	500 173,00	16 236,00	100 781,00	100 781,00	0,962961	97 048	97 048	74 538	
37	1 564 000,00	312 000,00	1 876 000,00	1 313 200,00	1 138 539,00	38 075,00	136 586,00	136 586,00	0,962961	131 527	131 527	101 019	
40	253 300,00	105 600,00	358 900,00	251 230,00	206 862,00	5 700,00	38 668,00	38 668,00	0,962961	37 236	37 236	28 599	
45	1 054 300,00	358 200,00	1 412 500,00	988 750,00	820 687,00	23 888,00	144 175,00	144 175,00	0,962961	138 835	138 835	106 632	
51	55 500,00	29 100,00	84 600,00	59 220,00	46 084,00	1 190,00	11 946,00	11 946,00	0,962961	11 504	11 504	8 836	
54	154 000,00	25 800,00	179 800,00	125 860,00	111 127,00	4 218,00	10 515,00	10 515,00	0,962961	10 126	10 126	7 777	
58	504 800,00	70 200,00	575 000,00	402 500,00	362 843,00	16 292,00	23 365,00	23 365,00	0,962961	22 500	22 500	17 281	
59	339 700,00	158 100,00	497 800,00	348 460,00	270 186,00	13 990,00	64 284,00	64 284,00	0,962961	61 903	61 903	47 545	
60	711 700,00	211 500,00	923 200,00	646 240,00	542 491,00	15 060,00	88 689,00	88 689,00	0,962961	85 404	85 404	65 594	
61	607 600,00	192 000,00	799 600,00	559 720,00	457 211,00	14 401,00	88 108,00	88 108,00	0,962961	84 845	84 845	65 165	
62	218 200,00	39 300,00	257 500,00	180 250,00	160 077,00	6 339,00	13 834,00	13 834,00	0,962961	13 322	13 322	10 232	
63	514 900,00	183 300,00	698 200,00	488 740,00	400 083,00	19 003,00	69 654,00	69 654,00	0,962961	67 074	67 074	51 516	
64	983 600,00	59 700,00	1 043 300,00	730 310,00	690 085,00	26 969,00	13 256,00	13 256,00	0,962961	12 765	12 765	9 804	
65	361 800,00	108 300,00	470 100,00	329 070,00	278 270,00	8 106,00	42 694,00	42 694,00	0,962961	41 113	41 113	31 577	
66	954 400,00	231 300,00	1 185 700,00	829 990,00	711 458,00	20 362,00	98 170,00	98 170,00	0,962961	94 534	94 534	72 607	
67	349 000,00	189 300,00	538 300,00	376 810,00	294 633,00	9 272,00	72 905,00	72 905,00	0,962961	70 205	70 205	53 921	
68	7 600,00	0,00	7 600,00	5 320,00	6 530,00	174,00	-1 384,00	0,00	0,962961	0	0	0	
70	501 800,00	79 200,00	581 000,00	406 700,00	367 700,00	13 760,00	25 240,00	25 240,00	0,962961	24 305	24 305	18 667	
71	441 500,00	0,00	441 500,00	309 050,00	297 137,00	11 084,00	829,00	829,00	0,962961	798	796	611	
72	82 300,00	0,00	82 300,00	57 610,00	68 036,00	1 666,00	-12 092,00	0,00	0,962961	0	0	0	
73	349 000,00	189 300,00	538 300,00	376 810,00	294 633,00	9 272,00	72 905,00	72 905,00	0,962961	70 205	70 205	53 921	
Итого	14 301 000,00	3 687 600,00	17 988 600,00	12 592 020,00	10 748 710,00	365 100,00	1 478 210,00	1 535 078,00	0,962961	1 478 220	1 478 220	1 135 344	

Исп. Е.Н.Гребенкина

11.12.2019